



*Aplicația eAST- Emitere Autorizații de Transport Special la cerere în mod electronic*

Ghidul de utilizare

**Aplicația eAST - emitere Autorizații Speciale de Transport la cerere în mod electronic**

## **1. TERMENI SI CONDITII**

Utilizarea aplicației „eAST - emitere Autorizații Speciale de Transport la cerere în mod electronic“ implica acceptarea neconditionata a termenilor si conditiilor de mai jos.

Recomandam citirea cu atentie a acestora.

C.N.A.I.R. S.A. isi asuma dreptul de a modifica/actualiza/corecta structura, continutul si serviciile in orice moment sau de a suspenda temporar functionarea acesteia, fara o alta notificare.

### **1.1 CONDIȚII GENERALE PENTRU UTILIZAREA APLICAȚIEI „eAST - emitere Autorizații Speciale de Transport la cerere în mod electronic“**

Aplicatia eAST este proprietatea Companiei Nationale de Administrare a Infrastructurii Rutiere S.A. (C.N.A.I.R. S.A.), cu sediul in B-dul Dinicu Golescu nr. 38 Sector 1, Bucuresti, inregistrata la Registrul Comertului cu numarul J40/552/2004, CUI RO16054368.

Prin intermediul aplicatiei eAST se pot obtine Autorizatii Speciale de Transport (AST), pentru vehiculele care circula cu depasirea maselor si/sau dimensiunilor maxime admise in circulatie pe drumurile publice din Romania.

Accesul/vizitarea eAST se supune Termenilor si conditiilor de utilizare, implica acceptul explicit cu privire la acestia si reprezinta întreaga înțelegere dintre parti. Clientul isi da acordul impunerii acestor termeni si conditii de utilizare. In situatia in care clientul nu este de acord cu acesti termeni, va accesa eAST doar in scop informativ si nu in vederea obtinerii unei AST. C.N.A.I.R. S.A. isi rezerva dreptul de a modifica acesti termeni si conditii de utilizare in orice moment. Orice modificare a acestora va fi valabila de indata ce va fi postata pe eAST.

Continuarea accesarii si folosirii eAST urmarind modificarea termenilor si conditiilor de utilizare constituie acceptarea acestora precum si a modificarilor survenite in timp.

### **1.2. DREPTURI DE PROPRIETATE INTELECTUALĂ**

C.N.A.I.R. S.A. este deținătoarea eAST. Fotografiiile, textele, sloganurile, desenele, imaginile, precum și toate lucrările integrate în acest site sunt proprietatea C.N.A.I.R. S.A.

### **1.3. ACCESUL LA INFORMATIILE DISPONIBILE PE eAST**

C.N.A.I.R. S.A. ofera tuturor utilizatorilor accesul limitat, in interes profesional, pe eAST si nu le confera dreptul de a modifica partial sau integral site-ul, de a reproduce partial sau integral site-ul, de a copia, de a vinde/ revinde sau de a exploata site-ul in orice alta maniera, in scopuri comerciale sau contrare intereselor C.N.A.I.R. S.A.

Efectuarea de operatiuni neautorizate asupra acestui site si tentativa de efectuare a acestora, incluzând fara a se limita la: utilizarea abuziva, utilizarea frauduloasa, accesul neautorizat, modificarea, copierea de informatii în vederea utilizarii lor, blocarea accesului, etc, vor fi considerate tentative de fraudare a eAST si va determina plangerea/cercetarea penala impotriva aceluia care a initiat aceasta actiune.

Continutul eAST nu poate fi copiat, reprodus, transferat, incarcat, publicat sau distribuit in orice mod fara a obtine in prealabil acordul scris al C.N.A.I.R S.A., exceptie facand posibilitatea de a tipari extrase din paginile acestuia doar pentru uz personal.

#### **1.4. DEFINITII**

**Mase si dimensiuni maxime admise** – masele si dimensiunile maxime admise ale vehiculelor, pe drumurile publice din Romania, asa cum sunt ele prevazute in anexele nr. 2 si 3 ale Ordonantei Guvernului nr. 43/1997 privind regimul drumurilor, republicata, cu modificarile si completarile ulterioare.

**Autorizatie Speciala de Transport (AST)** - documentul prin care administratorul drumului stabilește traseul ce urmează a fi parcurs, condițiile de efectuare a transportului și tarifele datorate, necesar pentru circulația vehiculelor rutiere cu depășiri ale maselor maxime admise și/sau ale dimensiunilor maxime admise, valabil pentru numerele de înmatriculare sau de înregistrare ale vehiculelor, pentru caracteristicile tehnice, traseul, sensul, perioada și condițiile de circulație impuse.

**Traseu autorizat** - traseul impus de către administratorul drumului pentru deplasarea vehiculului cu depășiri, stabilit în funcție de originea și destinația transportului, masele și dimensiunile efective ale vehiculului, limitările impuse de portanța drumului, de elementele infrastructurii drumurilor și de restricțiile de circulație permanente și temporare instituite.

**Vehicul cu depășiri** - orice vehicul, cu sau fără încărcătură, ale cărui mase si/sau dimensiuni depășesc masele si/sau dimensiunile maxime admise prevăzute în anexele nr. 2 si 3 la Ordonanta Guvernului nr. 43/1997 privind regimul drumurilor, republicată, cu modificările si completările ulterioare.

Tarife suplimentare de utilizare - tarifele datorate de operatorul de transport pentru circulația vehiculelor cu depășiri pe drumurile publice.

#### **1.5. LIMITAREA RESPONSABILITĂȚII**

Clientul foloseste eAST pe riscul propriu, C.N.A.I.R. S.A. fiind libera de orice raspundere pentru eventualele daune directe sau indirecte, cauzate de utilizarea sau accesarea/vizitarea eAST sau ca urmare a utilizarii informatiilor de pe site.

C.N.A.I.R. S.A. nu este raspunzatoare de erorile sau omisiunile care pot interveni în urma furnizarii unor date incomplete sau incorecte de catre client.

#### **1.6. CONFIDENTIALITATEA DATELOR**

Toate documentele si informatiile de orice natura furnizate de catre clienti vor fi utilizate numai pentru realizarea scopului eAST si anume eliberarea AST.

C.N.A.I.R. S.A. este operator de date cu caracter personal si prelucrează datele de identificare comunicate de client în vederea îndeplinirii obligațiilor legale care îi revin, conform specificului activității derulate.

Conform atribuțiilor legale, C.N.A.I.R. S.A. prelucrează datele cu caracter personal în scopul autorizării circulației vehiculelor cu depășiri ale maselor si/ sau dimensiunilor maxime admise prevăzute de OG nr. 43/1997 privind regimul drumurilor, republicata, cu modificările si completările ulterioare, respectiv emiterea și evidența AST.

Datele cu caracter personal prelucrate de C.N.A.I.R. S.A. sunt:

1. Nume, prenume, seria și numărul cartii de identitate/pașaportului - pentru identificarea persoanei desemnate să reprezinte clientul și anume persoana care completează pe proprie răspundere datele necesare pentru eliberarea AST;
2. Codul numeric personal - în vederea întocmirii documentelor fiscale aferente autorizațiilor speciale de transport (factura);
3. Adresa de email, număr de telefon/fax – pentru comunicare;

Datele cu caracter personal sunt stocate pentru o perioadă de:

- a) 5 (cinci) ani pentru datele înscrise în cererile pentru eliberarea autorizațiilor speciale de transport și în registrul de evidență a autorizațiilor speciale de transport predate;
- b) 10 (zece) ani pentru datele înscrise în documentele fiscale (factură)

Datele cu caracter personal prelucrate de C.N.A.I.R. S.A. pot fi puse la cerere, la dispoziția:

- a) autorităților guvernamentale și judecătorești și alte persoane juridice implicate în proceduri legale;
- b) organe de cercetare penală, autorități fiscale, precum și către alte persoane juridice față de care dezvăluirea este cerută de lege;
- c) persoane juridice cu competențe, potrivit legii, în derularea operațiunilor referitoare la recuperarea creanțelor;

Pentru a asigura functionarea in conditii de siguranta, aplicatia eAST utilizeaza resurse externe (CAPTCHA).

Prin CAPTCHA, Google colecteaza informații despre aplicațiile, browserele și dispozitivele pe care le folosiți pentru a accesa serviciile Google. Informațiile colectate conțin identificatori unici, tipul și setările browserului, tipul și setările dispozitivului, sistemul de operare, informațiile despre rețeaua mobilă, inclusiv numele și numărul de telefon al operatorului, și numărul versiunii aplicației. De asemenea, sunt colectate informații despre interacțiunea dintre aplicațiile, browserele și dispozitivele dvs. și serviciile Google, inclusiv adresa IP, rapoartele de blocare, activitatea sistemului și data, ora și adresa URL sursă a solicitării dvs.

Prin accesarea aplicației eAST va exprimați în mod expres și neechivoc consimțământul pentru prelucrarea datelor dumneavoastră cu caracter personal, conform prezentei Note de informare.

### **1.7. INREGISTRARE/ CONT DE UTILIZATOR, PAROLE SI RESPONSABILITATI**

Accesul clientului la facilitatile din cadrul eAST necesita crearea unui cont de utilizator prin intermediul unei adrese de e-mail valide, a unei parole si a Codului Unic de Inregistrare la Oficiul Registrul Comertului, in cazul persoanelor juridice sau codului numeric personal in cazul persoanelor fizice.

Inregistrarea este gratuita. Se pot inregistra numai persoanele juridice si persoanele fizice care detin capacitatea deplina de a incheia acte juridice. In special, se interzice inregistrarea minorilor.

Informatiile pe care trebuie sa la furnizeze un client in timpul inregistrarii trebuie sa fie complete si corecte. Inregistrarea necesita o adresa de e-mail valida. Clientul trebuie sa aleaga o parola personala, confidentiala si care nu trebuie dezvaluita tertilor.

C.N.A.I.R. S.A. nu poate fi responsabila pentru erorile survenite ca urmare a neglijentei clientului, in ceea ce priveste pastrarea confidentialitatii datelor de acces.

Fiecare client se poate inregistra o singura data pe eAST. Contul de utilizator nu este transferabil.  
C.N.A.I.R. S.A. nu va solicita niciodata parola conturilor dumneavoastra in mesaje transmise prin posta electronica sau telefon.

Pentru activarea contului, clientul se va adresa subunitatilor C.N.A.I.R. S.A., conform instructiunilor primite prin e-mail si a informatiilor publicate pe site-ul C.N.A.I.R. S.A., la adresa de internet [www.cnadnr.ro](http://www.cnadnr.ro).

C.N.A.I.R. S.A. isi rezerva dreptul de a nu activa conturile de utilizator in cazul in care clientul a furnizat date incomplete sau incorecte.

C.N.A.I.R. S.A. isi rezerva dreptul de a inactiva conturile de utilizator neutilizate pentru o perioada mai lunga de timp sau in cazul in care clientul are, in mod repetat solicitari anulate/neachitate.

### **1.8. PLATA SI CONDITII DE PLATA**

Clientul poate achita tarifele suplimentare de utilizare prin intermediul eAST numai daca detine un cont de utilizator activ si un card bancar valid.

Prin acceptarea platii pe eAST clientul este de acord cu forma de comunicare prin care C.N.A.I.R. S.A. deruleaza operatiunile de incasare a tarifelor de utilizare.

Dupa validarea comenzii, prin bifarea campului: "Plateste" clientul nu mai poate reveni asupra acesteia, comanda lansata fiind certa si exigibila, iar plata fiind obligatorie pentru acesta.

Factura aferenta AST se va emite pe baza datelor furnizate de catre client, asa cum au fost introduse la crearea contului sau cum au fost actualizate/modificate in sectiunea specifica din eAST.

C.N.A.I.R. S.A. nu este responsabila si nu poate fi raspunzatoare pentru furnizarea de catre client a unor date incorecte, incomplete si/sau neadevarate.

Recomandam clientilor sa verifice datele furnizate catre C.N.A.I.R. S.A., in baza carora se va emite factura aferenta comenzilor.

Emiterea AST se va efectua numai dupa debitarea din contul bancar al clientului a sumei aferente, iar data de inceput a valabilitatii AST nu poate fi anterioara acestei date.

***AST EMISE NU SE POT ANULA, DATELE INSCRISE IN ACESTEA NU POT FI MODIFICATE, IAR CONTRAVALOAREA TARIFELOR AFERENTE, NU SE RETURNEAZA.***

***APLICATIA NU PERMITE C.N.A.I.R. S.A. SA INTERVINA ASUPRA DATELOR SI INFORMATIILOR FURNIZATE DE DUMNEAVOASTRA SI NICI SA MODIFICE INFORMATIILE INSCRISE IN AST EMISE***

### **1.9. OBLIGATIILE CNAIR**

C.N.A.I.R. S.A. va emite AST conform cu datele completate de catre client si numai in conditiile in care acestea se incadreaza in conditiile de emitere a AST si doar dupa confirmarea platii. Clientul va regasi factura si in contul creat pe eAST. Clientul va primi pe adresa de e-mail cu care a deschis contul pe eAST, din partea procesatorului de plati agreat de C.N.A.I.R. S.A. detalii privind plata efectuata.

### **1.10 ALTE CONDITII**

Dupa afisarea sumei de plata, clientul poate accepta plata sau poate anula solicitarea.

Odata cu acceptarea platii, prin bifarea campului "Plateste" clientul se angajeaza definitiv si irevocabil sa vireze suma reprezentand tariful suplimentar de utilizare in contul C.N.A.I.R. S.A.

Clientul trebuie sa efectueze plata pana cel tarziu ora 24.00 a zilei anterioare primei zile de valabilitate a AST. In cazul neefectuării platii, solicitarea se anuleaza in mod automat.

Vehiculele cu depasiri pot circula pe drumurile publice numai daca:

- a) sunt admise in circulatie;
- b) corespund din punct de vedere al starii tehnice si al cerintelor de siguranta a circulatiei;
- c) nu depasesc masele maxime admise constructiv ale vehiculelor;
- d) detin AST eliberata de administratorul drumului pe care circula si respecta prevederile inscrite in AST;

Titularul AST este operatorul de transport, care poartă întreaga responsabilitate a circulației vehiculului cu depășiri și are obligația de a respecta condițiile impuse prin AST ;

O copie a AST trebuie să se afle la bordul vehiculului cu depășiri pe întreaga perioadă de circulație, fiind obligatorie prezentarea acesteia la controalele efectuate de personalul abilitat ;

AST este valabilă pentru sectoarele de drum de interes național si autostrazi aflate in administrarea C.N.A.I.R. S.A.

AST nu este valabila pe sectoarele de drumuri naționale situate în intravilanul municipiilor/reședințelor de județ, pe drumurile judetene, pe drumurile comunale sau pe alte categorii de drumuri. Pentru circulația pe aceste categorii de drumuri, operatorul de transport va solicita AST de la administratorul drumului respectiv.

AST este valabilă pentru numărul de circulație al vehiculului cu depășiri, inclusiv cel al vehiculului de rezervă înscrite în aceasta, traseul, sensul, perioada și caracteristicile autorizate înscrite, în condițiile stabilite de emitentul acesteia.

Circulația vehiculelor cu depasiri este interzisa în zilele de sâmbătă, duminică, în zilele premergătoare zilelor de sărbătoare legală și în zilele de sărbătoare legală, între orele 6.00 și 22.00.

Circulația vehiculelor cu depasiri este interzisa în condiții de vizibilitate redusă sub 100 m, din cauza cetei, ploii sau ninsorii abundente ori când partea carosabilă este acoperită cu polei, gheață sau zăpadă, precum și în cazul unor fenomene naturale ce afectează siguranța circulației, semnalate prin instituirea de către instituțiile abilitate a unor avertizări de cod galben, portocaliu sau roșu.

Operatorul de transport (Titularul AST) are obligația de a se informa cu privire la eventualele restricții de circulație instituite/ existente pe traseul ce urmează a fi parcurs de vehiculul cu depășiri.

Circulația vehiculului cu depășiri se va face cu respectarea restricțiilor de circulație existente pe traseul ce urmează a fi parcurs de vehiculul cu depășiri.

Responsabilitatea fixării și ancorării încărcăturii pe vehicul revine operatorului de transport, acesta fiind răspunzător de prejudiciile și accidentele produse din cauza deplasării necontrolate a încărcăturii în timpul deplasării vehiculului.

Pentru subtraversarea conductelor, rețelelor aeriene și a altor instalații, operatorul de transport are obligația de a obține, în prealabil parcurgerii traseului, avizele unităților care le administrează, în vederea ridicării, demontării și remontării acestora, după caz.

Traversarea de către vehiculele cu depășiri a pasajelor la nivel cu calea ferată, unde există semnalizare automată, se va efectua în maximum 30 de secunde; pentru cazurile care impun depășirea acestui timp de trecere operatorul de transport va obține, în prealabil, avizul administratorului infrastructurii feroviare.

Pentru traversarea pasajelor la nivel cu calea ferată operatorul de transport va obține, în prealabil, aprobarea administratorului infrastructurii feroviare, în cazul vehiculelor cu lățimi mai mari decât lățimea părții carosabile din zona de trecere la nivel cu calea ferată, înălțimi mai mari de 4,0 m (în cazul liniilor electrificate), lungimi mai mari de 30,0 m;

Operatorul de transport va respecta toate condițiile de trecere pe pasajele la nivel cu calea ferată stabilite de administratorul infrastructurii feroviare;

Circulația vehiculelor cu depășiri ale masei totale și/sau ale maselor pe axe maxime admise, pe poduri, pe pasaje superioare sau viaducte se va efectua cu viteza maximă de 10 km/h, fără opriri, șocuri, pe banda din dreapta în sensul de mers, dacă nu sunt impuse, prin AST, alte condiții speciale de traversare.

Vehiculele a căror masă totală este mai mare de 80,0 tone, vor circula pe poduri, pe pasaje superioare sau viaducte, cu întreruperea obligatorie, temporară și locală a circulației de către poliția rutieră, pentru traversarea singulară a lucrării de artă, pe axul acesteia.

Vehiculul care circulă cu depășirea dimensiunilor și/sau masei maxime admise trebuie să fie echipat în conformitate cu prevederile Normelor privind autorizarea și desfășurarea circulației vehiculelor rutiere cu mase și/sau dimensiuni ce depășesc masele și/sau dimensiunile maxime admise prevăzute în Ordonanța Guvernului nr. 43/1997 privind regimul drumurilor.

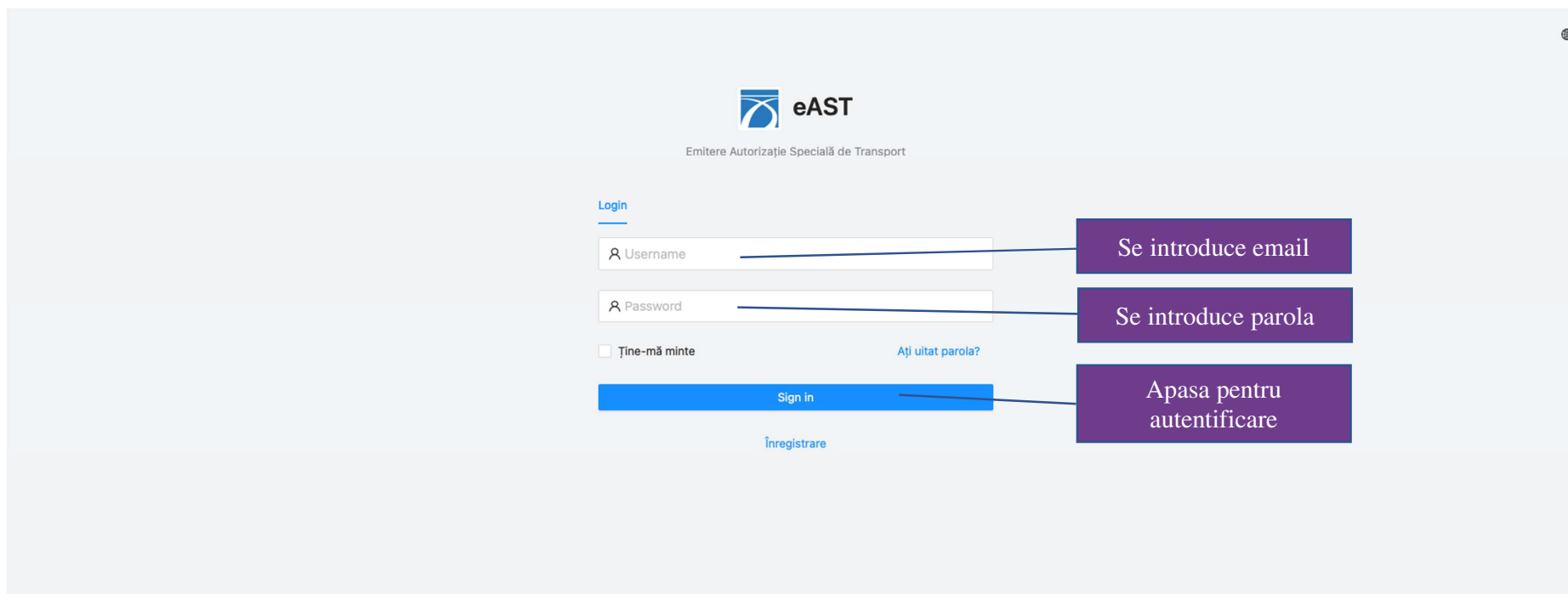
Însoțirea vehiculelor care circulă cu depășiri se realizează numai de operatori economici specializați, autovehicule de însoțire și personal specializat.

Autovehiculul de însoțire se dotează, obligatoriu, în conformitate cu prevederile Normelor privind autorizarea și desfășurarea circulației vehiculelor rutiere cu mase și/sau dimensiuni ce depășesc masele și/sau dimensiunile maxime admise prevăzute în Ordonanța Guvernului nr. 43/1997 privind regimul drumurilor.

Personalul specializat, atestat în vederea însoțirii vehiculelor cu depășiri are obligațiile stabilite prin Normele privind autorizarea și desfășurarea circulației vehiculelor rutiere cu mase și/sau dimensiuni ce depășesc masele și/sau dimensiunile maxime admise prevăzute în Ordonanța Guvernului nr. 43/1997 privind regimul drumurilor.

## 2. Autentificare în sistem

Autentificarea este posibilă utilizând email și parola unui utilizator existent, deja înregistrat în sistem.



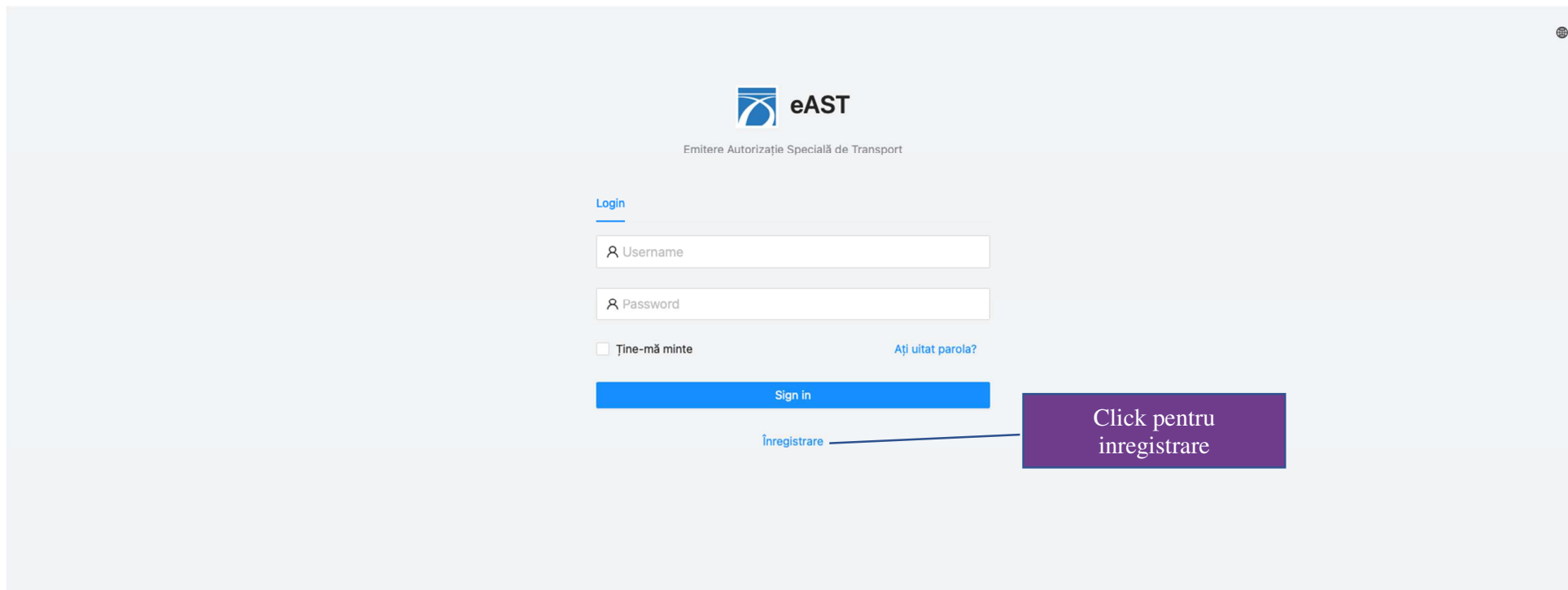
The image shows a screenshot of the eAST login interface. At the top center is the eAST logo and the text "Emitere Autorizație Specială de Transport". Below this is a "Login" section with three input fields: "Username", "Password", and a checkbox for "Ține-mă minte". A "Sign in" button is located below the password field, and a link for "Înregistrare" is at the bottom. Three purple callout boxes with white text point to the input fields and the "Sign in" button:

- "Se introduce email" points to the Username field.
- "Se introduce parola" points to the Password field.
- "Apasa pentru autentificare" points to the Sign in button.



### 3. Înregistrare in sistem

Pentru a se înregistra in sistem utilizatorul nou trebuie sa se navigheze pe pagina Autentificare / Înregistrare.  
In functie de tipul: Persoana Fizica sau Persoana Juridica setul de câmpuri necesar pentru înregistrare va fi diferit.  
Recomandam operatorilor economici/intreprinderi sa se inregistreze ca utilizator persoana juridica.



The screenshot shows the eAST login and registration interface. At the top center is the eAST logo, with the text "Emitere Autorizație Specială de Transport" below it. Underneath, there is a "Login" link. Below the login link are two input fields: "Username" and "Password". To the left of the "Password" field is a checkbox labeled "Ține-mă minte", and to the right is a link "Ați uitat parola?". Below these fields is a blue "Sign in" button. Below the "Sign in" button is a link "Înregistrare". A purple callout box with the text "Click pentru inregistrare" has a line pointing to the "Înregistrare" link.

### 3.1. Persoana Fizica

Pentru a înregistra o noua Persoana Fizica este necesar de completat Forma prezentata, de acceptat condițiile si de apăsat butonul Salvează.

The image shows a registration form for a physical person (Persoană fizică) on the eAST platform. The form includes the following fields and callouts:

- Radio buttons:** "Persoană fizică" (selected) and "Persoană juridică". Callout: "Click pentru a selecta Persoana Fizica".
- Email:** Text input field. Callout: "Se inscrie adresa de e-mail".
- Parola:** Password input field. Callout: "Se inscrie parola, conform instructiunilor".
- Parola trebuie să conțină cel puțin opt caractere dintre care o cifră, o minusculă, o majusculă și un caracter special (!,@,#,\$,% e.t.c.):** Yellow highlighted instruction box.
- Repetă parola:** Password confirmation input field.
- Nume, Prenume:** Text input field. Callout: "Se inscrie numele si prenumele titularului".
- CNP:** Text input field.
- Carte de identitate:** Upload button with a downward arrow icon. Callout: "Apasa pentru a incarca Carte de identitate".
- Țară:** Dropdown menu.
- Localitate:** Dropdown menu.
- Adresă:** Text input field.
- Telefon:** Text input field with a Romanian flag icon on the left.
- Checkboxes:** "Sunt de acord cu [Termenii și Condițiile de Utilizare](#)". Callout: "Click pentru a accepta termenii de utilizare".
- Buttons:** "Salvare" (Save) and "Înapoi" (Back).

După salvare pe e-mail-ul indicat va fi trimis un e-mail de confirmare.

Utilizatorul va putea sa se autentifice in sistem doar dupa activarea contului de catre personalul CNAIR SA.

După activarea contului de către personalul CNAIR SA, utilizatorul va primi un e-mail de activare.

<b>Câmpul</b>	<b>Descriere</b>
<b>Email</b>	Se introduce adresa de e-mail a utilizatorului. Adresa de e-mail trebuie sa fie unica in cadrul sistemului. In cazul in care pe o adresa de e-mail exista deja un cont activ sau un cont dezactivat se va afișa un mesaj de eroare si contul nu va fi creat.
<b>Parola</b>	Parola trebuie să conțină cel puțin opt caractere dintre care o cifră, o minusculă, o majusculă și un caracter special (!,@,#,\$,% e.t.c.) De exemplu: QWer!@34 ( <b>va rugam nu utilizati acest exemplu</b> ).
<b>Repetă Parola</b>	Este necesar de fie introdusa parola exact cum a fost introdusa in câmpul Parola
<b>Nume, Prenume</b>	Se introduce numele si prenumele utilizatorului in același câmp
<b>CNP</b>	Se introduce CNP utilizatorului
<b>Carte de identitate</b>	Se încarcă o copie scanata a cartii de identitate. Formatele acceptate sunt .jpg, .png, sau .pdf.
<b>Tara</b>	Se selectează tara de domiciliu a persoanei fizice
<b>Județul</b>	Daca tara selectata este Romania - se selectează județul de domiciliu
<b>Localitate</b>	Daca tara selectata este Romania - se selectează localitatea de domiciliu
<b>Adresa</b>	Se introduce adresa de domiciliu
<b>Telefon</b>	Se introduce numarul de telefon

### 3.2. Persoana Juridica

Pentru a înregistra o noua Persoana Juridica este necesar de completat Forma prezentata, de acceptat condițiile si de apăsat butonul Salvează.

The screenshot shows the registration form for a legal entity (Persoană juridică) on the eAST platform. The form is divided into two columns of input fields. The left column includes: 'Operator economic', 'Cod Fiscal', a dropdown for 'Certificat înregistrare ONRC', 'Nr. Înregistrare la Registrul Comerțului', 'Țară', 'Localitate', and 'Adresă'. The right column includes: 'Email', 'Parola', 'Repetă parola', 'Telefon firmă', 'Banca', 'Cod IBAN', 'Nume, Prenume reprezentant legal', and 'Telefon reprezentant legal'. At the bottom, there is a checkbox for 'Sunt de acord cu Termenii și Condițiile de Utilizare' and two buttons: 'Salvare' and 'Înapoi'. Four purple callout boxes provide instructions: 'Click pentru a selecta Persoana Juridica' (pointing to the 'Persoană juridică' tab), 'Apasa pentru a incarca Certificat ONRC' (pointing to the 'Certificat înregistrare ONRC' dropdown), 'Click pentru a vizualiza termenii' (pointing to the 'Termenii și Condițiile de Utilizare' link), and 'Click pentru a accepta termenii' (pointing to the 'Sunt de acord' checkbox).

După salvare, pe e-mailul utilizatorului indicat va fi trimis un e-mail de confirmare.

Utilizatorul va putea sa se autentifice in sistem doar dupa activarea contului de catre personalul CNAIR SA.

După activarea contului de către personalul CNAIR SA, va fi trimis un e-mail de activare.

<b>Câmpul</b>	<b>Descriere</b>
<b>Operator economic</b>	Denumirea operatorului economic
<b>Cod Fiscal</b>	Codul fiscal operatorului economic
<b>Certificat înregistrare ONRC</b>	Se încarcă o copie a Certificatului de înregistrare la Oficiul National al Registrului Comertului. Formatele acceptate sunt .jpg .png .pdf
<b>Nr. înregistrare la Registrul Comerțului</b>	Se introduce numarul de înregistrare la Registrul Comerțului al operatorului economic
<b>Tara</b>	Se selectează tara in care isi are sediul/filiala/punctul de lucru operatorul economic
<b>Județul</b>	Daca tara a fost selectata ca Romania - Se selectează județul
<b>Localitate</b>	Daca tara a fost selectata ca Romania - Se selectează localitatea
<b>Adresa</b>	Se introduce adresa operatorului economic
<b>Email</b>	Se introduce adresa de e-mail a operatorului economic. Adresa de e-mail trebuie sa fie unica in cadrul sistemului. In cazul in care pe o adresa de e-mail exista deja un cont activ sau un cont dezactivat se va afișa un mesaj de eroare si contul nu va fi creat.
<b>Parola</b>	Parola trebuie să conțină cel puțin opt caractere dintre care o cifră, o minusculă, o majusculă și un caracter special (!,@,#,\$,% e.t.c.) De exemplu: QWer!@34
<b>Repeta Parola</b>	Este necesar de fie introdusa parola exact cum a fost introdusa in câmpul Parola
<b>Telefonul Firma</b>	Se introduce numarul de telefon al operatorului economic
<b>Banca</b>	Se introduce denumirea bancii operatorului economic
<b>Cod IBAN</b>	Se introduce Codul IBAN al operatorului economic
<b>Nume, Prenume reprezentant legal</b>	Se introduce numele si prenumele reprezentantului legal
<b>Telefonul reprezentant Legal</b>	Se introduce numarul de telefon al reprezentantului legal

#### 4. Resetarea Parolei

În cazul în care utilizatorul a uitat parola sau dorește să o schimbe, poate fi folosit mecanismul de resetare a parolei.

Utilizatorului îi va fi trimis pe e-mail-ul indicat în pagina de resetare un link pentru a continua procedura de a reseta parola.

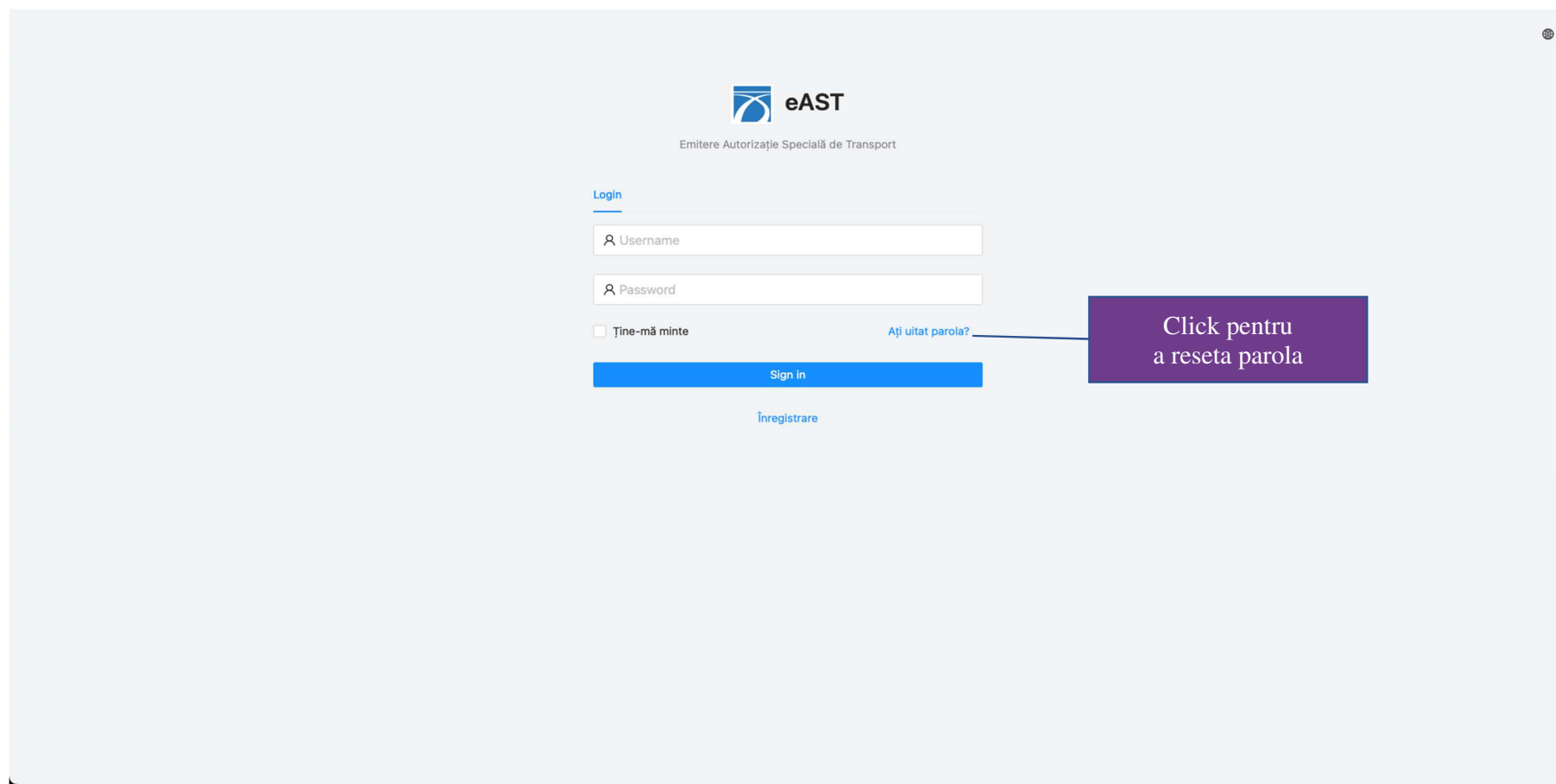
Accesând link-ul, utilizatorul va introduce parola nouă în câmpurile dedicate.

După modificarea parolei, utilizatorul va putea autentifica în aplicația eAST cu parola nouă.

#### ATENȚIE!

1. Pentru resetarea parolei poate fi utilizată doar adresa de e-mail asociată unui cont activ, link-ul de resetare fiind transmis doar pe această adresă.

2. C.N.A.I.R. S.A. nu poate fi responsabilă pentru erorile și eventualele prejudicii survenite ca urmare a neglijenței clientului, în ceea ce privește păstrarea confidențialității datelor de acces. C.N.A.I.R. S.A. nu are acces la parola contului dumneavoastră și nu va solicita niciodată parola în mesaje transmise prin poșta electronică, telefon sau orice alte mijloace.





Emitere Autorizație Specială de Transport

[Resetare parolă](#)

Email

companie.test@example.com

[Resetare parolă](#) [Înapoi](#)

Click pentru resetare

Se introduce adresa de e-mail pentru link de resetare



Emitere Autorizație Specială de Transport

[Resetare parolă](#)

Email

companie.test@example.com

[Resetare parolă](#)

[Înapoi](#)

✓ Pe adresa indicată a fost trimis un email de confirmare resetare parolă

Confirmare ca s-a transmis link de resetare





Emitere Autorizație Specială de Transport

[Resetare parolă](#)

Parola

Repetă parola

Click pentru resetare

Se introduce parola noua

Se repeta noua parola



Emitere Autorizație Specială de Transport

Resetare parolă

Parola

Repetă parola

Resetare parolă

Înapoi

✓ Parola a fost modificată

Confirmare ca s-a Modificat parola

## 5. Inregistrare Cerere AST

Pagina Cereri eAST este dedicată introducerii datelor necesare pentru eliberarea unei AST. Pentru a adăuga o cerere utilizatorul face click pe butonul „+ Adaugă Cerere AST”.

The screenshot displays the 'Cereri AST' (AST Requests) page in the eAST application. The interface includes a top navigation bar with the eAST logo and a search icon. Below the navigation bar, there is a sidebar with a 'Pagina principală' (Home) link and a 'Cereri eAST' (eAST Requests) link. The main content area is titled 'Cereri AST' and contains a table with the following columns: 'Serie și Numar', 'Operator Transport', 'Număr înmatriculare', 'Data emiterii', 'Origine -> Destinație', 'Valabilitate', 'Contravaloare', 'Data solicitării', 'Status', and 'Acțiuni'. In the top right corner of the table area, there are two buttons: 'Descarcă' (Download) and '+ Adaugă Cerere AST' (Add AST Request). A purple callout box with a white border points to the '+ Adaugă Cerere AST' button, containing the text 'Click butonul +Adaugă Cerere AST'. The table area is currently empty, displaying a 'No Data' message with a folder icon.

Limitele maselor si dimensiunilor pana la care aplicatia poate emite AST sunt urmatoarele:

Parametrul	Valoarea maxima pana la care se poate emite AST	U.M.
Limită emiteră AST pentru <b>masa totală divizibilă</b> - masa totală să nu depășească cu mai mult de 25% masa totală maximă admisă	-	tone
Limită emiteră AST permanentă pentru <b>masa totală indivizibilă</b>	50.00	tone
Limită emiteră AST cursa pentru <b>masa totală indivizibilă</b>	50.00	tone
Limită emiteră AST pentru depășiri ale <b>masei maxime admise pe axa simplă – cu pana la:</b>	3.50	tone
Limită emiteră AST pentru depășiri ale <b>masei maxime admise pe axa dublă – cu pana la:</b>	6.00	tone
Limită emiteră AST pentru depășiri ale <b>masei maxime admise pe axa triplă – cu pana la:</b>	7.00	tone
Limită emiteră AST pentru depășirea lungimii maxime admise pentru <b>lungime divizibilă – cu pana la:</b>	3.00	metri
Limită emiteră AST permanent pentru <b>lungime indivizibila</b> (maximum)	25.00	metri
Limită emiteră AST cursa pentru depasiri ale lungimii maxime admise pentru <b>lungime indivizibilă</b>	25.00	metri
Limită emiteră AST pentru depasiri ale <b>lățimii maxime admise (dimensiune divizibila)</b>	3.20	metri
Limită emiteră AST permanent pentru depasiri ale <b>lățimii maxime admise (dimensiune indivizibila)</b>	3.20	metri
Limită emiteră AST cursa pentru depasiri ale <b>lățimii maxime admise (dimensiune indivizibila)</b>	3.20	metri
Limită emiteră AST cursa pentru depasiri ale <b>înălțimii maxime admise (dimensiune indivizibilă)</b>	4.00	metri
Limită emiteră AST cursa si permanentă în aplicația eAST pentru depasiri ale <b>înălțimii maxime admise (dimensiune divizibila)</b>	4.00	metri
Limită emiteră AST permanentă pentru depasiri ale <b>înălțimii maxime admise (dimensiune indivizibila)</b>	4.00	metri
Limită emiteră AST permanentă pentru depasiri ale <b>masei totale maxime admise, in cazul vehiculelor cu depasiri constructive (dimensiune indivizibila)</b>	50.00	tone
Limită emiteră AST permanentă pentru depasiri ale <b>lungimii maxime admise, in cazul vehiculelor cu depasiri constructive (dimensiune indivizibila)</b>	25.00	metri
Limită emiteră AST permanentă pentru depasiri ale lățimii <b>maxime admise, in cazul vehiculelor cu depasiri constructive (dimensiune indivizibila)</b>	3.20	metri
Limită emiteră AST permanentă pentru depasiri ale înălțimii <b>maxime admise, in cazul vehiculelor cu depasiri constructive (dimensiune indivizibila)</b>	4.00	metri

În cazul în care masele și/sau dimensiunile vehiculului cu depasiri sunt mai mari decât parametrii menționați anterior sau nu există trasee care să corespundă parametrilor solicitați, aplicația va returna mesajul: „Cerere respinsă. Conform criteriilor furnizate, AST nu poate fi emis electronic. Va rugăm contactați CNAIR pentru emiterea AST.”

## 5.1. Completare Cerere AST Cursa

### 5.1.1. Solicitantul

În funcție de tipul contului creat (utilizator persoană fizică sau utilizator persoană juridică), solicitantul poate fi o persoană fizică sau o persoană juridică

Utilizator persoană fizică

**Solicitant**

Nume, Prenume persoană responsabilă  
Andrei Popescu

CNP  
12345678910123

[Carte de identitate](#)

Telefon  
021 263 2563

Email  
andrei.popescu@yahoo.com

Denumire Firmă

Țară  
Romania

Județ  
MUNICIPIUL BUCUREȘTI

Localitate  
MUNICIPIUL BUCUREȘTI

Adresă

Cod Fiscal

Numar de Înregistrare la Registrul Comerțului

Solicitantul este și Transportator  Nu

**Operator Transport**

Telefon

Email

Denumire Firmă

Țară

Adresă

VAT

**Valabilitatea**

Tip de AST  
Cursă

Apasa pentru a încarca Carte de Identitate


Selectează tipul de eAST

Înapoi la lista de solicitări **Înainte**

<b>Câmpul</b>	<b>Descriere</b>
<b>Nume, Prenume persoana responsabila</b>	Se preia automat numele si prenumele titularului contului de utilizator *
<b>CNP</b>	Se preia automat CNP titularului contului de utilizator*
<b>Carte de identitate</b>	Se încarcă o copie scanata a cartii de identitate a titularului de cont. Formatele acceptate sunt .jpg, .png, .pdf. *
<b>Telefon</b>	Se preia automat numarul de telefon al titularului contului de utilizator*
<b>Email</b>	Se preia automat adresa de e-mail a titularului contului de utilizator*
<b>Nota:*</b>	In cazul in care persoana care furnizeaza datele necesare este o alta decat titularul de contului de utilizator, campurile de mai sus pot fi completate manual, prin suprascriere.
<b>Denumire Firma</b>	Se introduce denumirea operatorului economic/intreprindere in numele caruia se face solicitarea
<b>Țară</b>	Se selectează tara in care isi are sediul/filiala/punctul de lucru operatorul economic
<b>Judet</b>	Daca tara a fost selectata ca Romania - Se selectează județul
<b>Localitate</b>	Daca tara a fost selectata ca Romania - Se selectează localitatea
<b>Adresa</b>	Se introduce adresa operatorului economic
<b>Cod fiscal</b>	Codul fiscal operatorului economic
<b>Numar de inregistrare la Registrul comertului</b>	Se introduce numarul de înregistrare la Registrul Comerțului al operatorului economic
<b>Solicitantul este si transportator</b>	Daca „DA” se preiau automat datele titularului de cont.
<b>Tip de AST</b>	Se selecteaza cursa sau permanenta

- **NOTA:** In cazul in care solicitarea se completeaza de o alta persoana decat titularul contului, aceste date pot fi completate manual.

## Utilizator persoana juridica

Pagina principală  
[Cereri eAST](#)

### Solicitant

Nume, Prenume persoană responsabilă

CNP

[Carte de identitate](#)

Telefon

Email

Denumire Firmă

Țară

Județ

Localitate

Adresă

Cod Fiscal

Numar de Înregistrare la Registrul Comerțului

Solicitantul este și Transportator  Nu

### Operator Transport

Telefon

Email

Denumire Firmă

Țară

Adresă

Cod Fiscal

### Valabilitatea

Tip de AST

- Cursă
- Permanentă

<b>Câmpul</b>	<b>Descriere</b>
<b>Nume, Prenume persoana responsabila</b>	Se introduce numele si prenumele persoanei responsabile cu furnizarea datelor necesare pentru eliberarea AST
<b>CNP</b>	Se introduce CNP persoanei responsabile cu furnizarea datelor necesare pentru eliberarea AST
<b>Carte de identitate</b>	Se încarcă o copie scanata a cartii de identitate a persoanei responsabile cu furnizarea datelor necesare pentru eliberarea AST. Formatele acceptate sunt .jpg, .png, .pdf.
<b>Telefon</b>	Se introduce numarul de telefon al persoanei responsabile cu furnizarea datelor necesare pentru eliberarea AST
<b>Email</b>	Se preia automat adresa de e-mail a titularului contului de utilizator persoana juridica
<b>Denumire Firma</b>	Se preia automat denumirea titularului contului de utilizator persoana juridica
<b>Țară</b>	Se preia automat tara in care isi are sediul/filiala/punctul de lucru titularului contului de utilizator persoana juridica
<b>Judet</b>	Se preia automat județul in care isi are sediul/filiala/punctul de lucru titularului contului de utilizator persoana juridica
<b>Localitate</b>	Se preia automat tara in care isi are sediul/filiala/punctul de lucru titularului contului de utilizator persoana juridica
<b>Adresa</b>	Se preia automat adresa in care isi are sediul/filiala/punctul de lucru titularului contului de utilizator persoana juridica
<b>Cod fiscal</b>	Se preia automat Codul fiscal al titularului contului de utilizator persoana juridica
<b>Numar de inregistrare la Registrul comertului</b>	Se preia automat numarul de înregistrare la Registrul Comerțului al titularului contului de utilizator persoana juridica
<b>Solicitantul este si transportator</b>	In cazul in care titularului contului de utilizator persoana juridica este si operatorul de transport, titular al AST se selecteaza pozitia „Da”. In acest caz, datele referitoare la operatorul de transport se preiau automat, conform datelor mentionate anterior.
<b>Tip de AST</b>	Se selecteaza cursa sau permanenta



## 5.1.2. Configurație Vehicul

La aceasta etapa utilizatorul va configura vehiculul din punctul de vedere:

- Tipul Vehiculului (autovehicul, vehicul tractor+remorca, vehicul tractor+semiremorca)
- Configurarea axelor
- Informații despre Vehicul

The screenshot shows the 'Configurație Vehicul' step in the eAST application. The interface includes a breadcrumb trail: Solicitant > 2 Configurație Vehicul > 3 Caracteristici Vehicul și Traseu > 4 Transport de Însotire > 5 Termeni > 6 Plata AST. The main form is divided into sections: 'Tip de Vehicul' (set to 'Vehicul Tractor + Remorcă'), 'Informații Vehicul', and 'Configurarea axelor (metri)'. The 'Informații Vehicul' section contains dropdowns for 'Vehicul Frigorific', 'Container ISO', 'Combustibil Alternativ', 'Transport de persoane', '(Sem)remorcă de rezervă', 'Autobuz Articulat', and 'Depășiri constructive'. The 'Configurarea axelor' section shows five axles (Axa 1 to Axa 5) with checkboxes for 'M' (motor), 'P' (pneumatic suspension), 'J' (steering), and 'A' (other suspension). A legend below explains these symbols: M - Axă motoare, P - Axă cu suspensie pneumatică, J - Axă cu roți jumelate, A - Axă cu alt tip de suspensie. It also defines 'Axe albastre' as 'Vehicul Tractor' and 'Axe gri' as 'Remorca/Semiremorca'. Annotations in purple boxes point to specific elements: 'Selectează tipul de vehicul' points to the vehicle type dropdown; 'Apasa pentru a încarca Carte de Identitate vehicul tractor' points to the tractor ID card upload button; 'Apasa pentru a încarca Carte de Identitate remorca sau semiremorca' points to the trailer ID card upload button; 'Configureaza Axe' points to the axle configuration checkboxes; 'Completeaza distanta între axe' points to the axle spacing input field; and 'Click pentru a reveni pe pagina precedenta' points to the 'Etapa precedentă' button in the bottom navigation bar.

**Apasa pentru a încarca Carte de Identitate vehicul tractor**

**Apasa pentru a încarca Carte de Identitate remorca sau semiremorca**

**Selectează tipul de vehicul**

**Configureaza Axe**

**Completeaza distanta între axe**

**Click pentru a reveni pe pagina precedenta**

Câmpul	Descriere
<b>Tip de Vehicul</b>	Se selectează tipul de vehicul
<b>Număr Înmatriculare Vehicul Tractor</b>	Se introduce numărul de înmatriculare al vehiculului tractor
<b>Axe Tractor</b>	Se introduce numărul de axe ale vehiculului tractor
<b>Carte de Identitate Vehicul Tractor</b>	Se încarcă o copie scanată a cartii de identitate a vehiculului tractor. Formatele acceptate sunt .jpg, .png, .pdf.
<b>Număr Înmatriculare Remorca / Semiremorca</b>	Se introduce numărul de înmatriculare a remorcii/semiremorcii
<b>Axe remorca/semiremorca</b>	Se introduce numărul de axe ale remorcii/semiremorcii
<b>Carte de Identitate Remorca/Semiremorca</b>	Se încarcă o copie scanată a cartii de identitate a remorcii/semiremorcii. Formatele acceptate sunt .jpg, .png, .pdf.
	<b>Figura afisata va reproduce schematic axele vehiculului tractor si ale remorcii/semiremorcii, in functie de numarul de axe declarat mai sus</b>
<b>Distanta intre axe</b>	Se introduce distanta intre fiecare grup de axe in parte. Distanta se introduce in metri: De exemplu: 1.31 Câmpul distanta este obligatoriu.
<b>Configurarea Axelor (M,P,J,A)</b>	Se bifează casuta corespunzătoare caracteristicilor fiecărei axe. O singura axa poate să aibă mai multe tipuri de caracteristici. De exemplu M, P, J  Caracteristicile axelor sunt: M – Axa motoare P – Axa cu suspensie pneumatică sau echivalentă J - Axa cu roți jumelate A – Axa cu alt tip de suspensie Axe albastre – Vehicul Tractor Axe gri – Remorca / Semiremorca
<b>Vehicul Frigorific</b>	Se selectează dacă Vehiculul este unul de tip Frigorific
<b>Combustibil Alternativ</b>	Se selectează dacă Vehiculul va avea Combustibil Alternativ
<b>(Semi)remorcă de rezervă</b>	Se selectează dacă Vehiculul va avea remorca sau semiremorca de rezerva. Va fi necesar adăugarea Numărului de Înmatriculare a vehiculului de rezerva
<b>Număr Înmatriculare Vehicul Tractor de rezerva</b>	Se introduce Numărului de Înmatriculare a Tractorului de rezerva
<b>Număr Înmatriculare (Semi)remorcă de rezerva</b>	Se introduce Numărului de Înmatriculare a (semi)remorcii de rezerva

<b>Depasiri constructive</b>	Se selectează daca Vehiculul are depășiri constructive
<b>Container ISO</b>	Se selectează daca Vehiculul va avea Container ISO
<b>Transport de persoane</b>	Se selectează daca Vehiculul este de tip Transport Persoane
<b>Autobuz Articulat</b>	Se selectează daca Vehicul este de tip Autobuz Articulat

### 5.1.3. Caracteristici Vehicul și Traseu

În această etapă utilizatorul va indica:

- Perioada de valabilitate a AST
- Punctul de origine și punctul de destinație al vehiculului. În funcție de traseul dorit, se pot selecta 4 puncte de via.
- Dimensiunile transportului și Caracteristicile transportului încărcat
- Masa pe axe

Traseu

Perioada de la:  Perioada pana la:

Origine:  Destinație:

Via 1:  Via 2:

Via 3:  Via 4:

Masa pe axe 1 - 5 (tone)

Axa 1:  Axa 2:

Axa 3:  Axa 4:

Axa 5:

+ Adauga traseu

Dimensiuni

Lungime admisa (R / NR / M / P) (metri):

Latime admisa (R / NR / M / P) (metri):

Inaltime admisa (R / NR / M / P) (metri):

Lungime (metri):

Latime (metri):

Inaltime (metri):

Limita admisa Gabarit depasit

Caracteristici Vehicul Incarcat

Masa totala:

Masa totala calculata:

Descriere marfa:

Lungime divizibila:

Latime divizibila:

Inaltime divizibila:

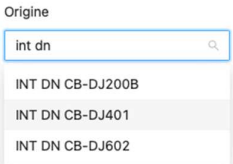
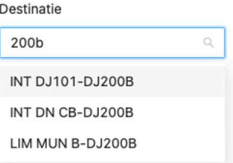
Se pot selecta maxim 4 trasee

Dimensiunile maxime admise pentru tipul de vehicul selectat admise

Depasiri pe Dimensiuni

Apasa pentru a introduce dimensiunile reale ale vehiculului

Înapoi la lista de solicitări | Etapa precedentă | Anulează | Înainte

Câmpul	Descriere
<b>Perioada de valabilitate</b>	Se introduce perioada de valabilitate a solicitării. Pentru AST cursa- termenul de valabilitate nu poate depăși perioada de 10 zile calendaristice.
<b>Origine*</b>	Se selectează punctul de origine al traseului. Câmpul permite căutare după denumire. De exemplu: se introduce „int dn” si se obține  
<b>Destinație*</b>	Se selectează punctul de destinație. Câmpul permite si căutare după denumire. De exemplu: se introduce "200b” si se obține  
<b>Via 1-4*</b>	Se selectează punctele via prin care va trece vehicul între punctele de Destinație si de Origine Permite căutare asemănătoare cu câmpurile Origine si Destinație
<b>Masa pe axe</b>	Se introduc masele pe fiecare axa, în tone.
<b>Gabarit depășit</b>	Permite introducerea depășirilor pe Dimensiuni. Totodată butonul deblochează câmpurile Lungime, Lățime, Înălțime
<b>Lungime (metri)</b>	Se introduce Lungimea autovehiculului dacă aceasta depășește lungimea maxima admisa
<b>Lățime ( metri)</b>	Se introduce Lățimea autovehiculul dacă aceasta depășește latimea maxima admisa
<b>Înălțime (metri)</b>	Se introduce Înălțimea autovehiculul dacă aceasta depășește înaltimea maxima admisa Atentie: în prezent eAST nu eliberează AST pentru înalțimi mai mari de 4,00 m.
<b>Masa totala</b>	Se selectează tipul incarcaturii : Indivizibila/Divizibila
<b>Masa totala calculata</b>	Masa totala se calculează automat prin insumarea maselor pe axe introduse introduse în câmpul Masa pe axe
<b>Descriere marfa</b>	Se introduce denumirea tipului de marfa transportata
<b>Lungime divizibila</b>	Se selectează tipul de Lungime : Indivizibila/Divizibila
<b>Lățime divizibila</b>	Se selectează tipul de Lățime : Indivizibila/Divizibila
<b>Înălțime</b>	Se selectează tipul de Înălțime : Indivizibila/Divizibila

#### 5.1.4. Transport de Însoțire

Daca configurația vehicului presupune Transport de Însoțire atunci se vor afișa câmpurile:

1. Operator
2. Vehicul

In caz contrar se va afișa mesaj informativ “Transport de însoțire nu e necesar”.

In prezent eAST nu emite AST pentru mase si dimensiuni care sa necesite insotire.

The screenshot displays the eAST web application interface for the 'Transport de Însoțire' step. The breadcrumb trail at the top shows the following steps: Solicitant, Configurație Vehicul, Caracteristici Vehicul și Traseu, **Transport de Însoțire**, Termeni, and Plata AST. A yellow information box at the top of the main content area contains the text: 'Necesitate transport de însoțire' and 'Transporturi de însoțire necesare : 1'. Below this, there are form fields for 'Vehicul de însoțire' and 'Operator 1'. The 'Operator' field is a dropdown menu, and the 'Vehicul' field is also a dropdown menu. A checkbox labeled 'Masina de rezerva' is located below the 'Vehicul' field. At the bottom right of the form, there are navigation buttons: 'Înapoi la lista de solicitări', 'Etapa precedentă', 'Anulează', and 'Înainte'. Three callout boxes with purple backgrounds and white text provide instructions: 'Click pentru a selecta operatorul' points to the 'Operator' dropdown, 'Click pentru a selecta vehiculul de insotire' points to the 'Vehicul' dropdown, and another 'Click pentru a selecta vehiculul de insotire' points to the 'Masina de rezerva' checkbox.

## 5.1.5. Termeni

Pentru finalizarea si achitarea cererii, este necesar citirea si acceptarea condițiilor.

The screenshot displays the 'Termeni' (Terms) step of a process in the eAST application. The breadcrumb trail at the top shows the following steps: Solicitant, Configurație Vehicul, Caracteristici Vehicul și Traseu, Transport de Însotire, **5 Termeni**, and Plata AST. The main content area contains the following text:

SUBSEMERNATUL Marisca Mogildea AM LUAT CUNOSTINTA CU PRIVIRE LA:

Dupa afisarea sumei de plata, clientul poate accepta plata sau poate anula solicitarea.

Odata cu acceptarea platii, prin bifarea campului "Plateste" clientul se angajeaza definitiv si irevocabil sa vireze suma reprezentand tariful suplimentar de utilizare in contul C.N.A.I.R. S.A. Acceptarea nu mai poate fi anulata.

Clientul trebuie sa efectueze plata pana cel tarziu ora 24.00 a zilei anterioare primei zile de valabilitate a AST.

In cazul neefectuării platii, solicitarea se transforma in estimare si clientul va fi debitat cu echivalentul in lei a sumei de 50 Euro (TVA inclus).

In cazul in care are plati neachitate, clientul nu va mai putea initia alta solicitare, pana la achitarea sumelor datorate catre C.N.A.I.R. S.A.

C.N.A.I.R. S.A. isi rezerva dreptul de a actiona prin toate caile legale pentru recuperarea sumelor neachitate.

Circulația in zilele de sâmbătă, duminică, in zilele premergătoare zilelor de sărbătoare legală și in zilele de sărbătoare legală, între orele 6.00 și 22.00 este permisă numai dacă in AST este înscrisă această posibilitate:

Vehiculele cu depasiri pot circula pe drumurile publice numai daca:

- a) sunt admise in circulatie;
- b) corespund din punct de vedere al starii tehnice si al cerintelor de siguranta a circulatiei;

At the bottom of the main content area, there are two buttons: "Am citit si accept conditiile de mai sus" and "Nu sunt de acord". A callout box with a purple background and white text points to the "Am citit si accept conditiile de mai sus" button, containing the text "Click pentru a accepta conditiile".

At the bottom right of the interface, there are four navigation buttons: "Înapoi la lista de solicitări", "Etapa precedentă", "Anulează", and "Înainte".

### 5.1.6. Plata AST

Conform informațiilor introduse se afișează următoarele detalii despre autorizația speciala de transport.

- Detalii despre Traseul parcurs.
- Detalii despre Tariful de achitare.

Logo eAST

Pagina principală

Cereri eAST

Solicitant > Configurație Vehicul > Caracteristici Vehicul și Traseu > Transport de Însotire > Termeni > **6 Plata AST**

Calcul tarife suplimentare

Conform informațiilor introduse, urmează a fi emisă autorizația speciala de transport.

Valoarea tarifelor suplimentare este de 49.47 RON

> Traseu 1

▼ Total

Tarif emiter Traseu 1 (EUR)	0
Tarif Traseu 1 (EUR)	0
Tarif emiter total (EUR) (min. 10 EUR)	10
Tarif total (EUR)	10

Înapoi la lista de solicitări | Spre plată

Apasa pentru afisarea  
valorii tarifului total

Apasa pentru afisarea  
datelor despre traseul  
parcurs



## Detaliile traseului:

eAST

Pagina principală

Administrare

Rapoarte

Cereri eAST

Solicitant

Configurație Vehicul

Caracteristici Vehicul și Traseu

Transport de Însoțire

Termeni

Plata AST

Control calcul

### Calcul tarife suplimentare

Conform informațiilor introduse, urmează a fi emisă autorizația specială de transport.

Valoarea tarifelor suplimentare este de **1498.45 RON**

Traseu 1

Denumire nod	Tip	Drum	Tip drum	Distanță drum	Distanță totală
ADJUD	MUN			0	0
SASCUT	COM	DN2	R	9	9
INT A7-DN2	INT	DN2	R	37	46
INT A7-DN2F	INT	DNA7	R	13	59
INT DN2-A7	INT	DNA7	R	7	66
SECUIENII NOI	SAT	DN2	R	23	89
ROMAN	MUN	DN2	R	9	98
MOTCA	COM	DN2	R	47	145
PASCANI	MUN	DN28A	M	13	158
TARGU FRUMOS	ORAS	DN28A	M	25	183
PODU ILOAIEI	ORAS	DN28	R	19	202
IASI	MUN	DN28	R	31	233

Distanța totală traseu	233 ( R = 195 / NR = 0 / M = 38 / P = 0 )
Tarif pentru depășire dimensiuni (EUR)	0
Tarif pentru depășirea masei totale (EUR)	233
Tarif pentru depășirea masei pe axe (EUR)	0
Tarif emitere	69.9
Tarif (EUR)	233

> Total

Înapoi la lista de solicitări

Apasa pentru afisarea datelor despre traseul parcurs

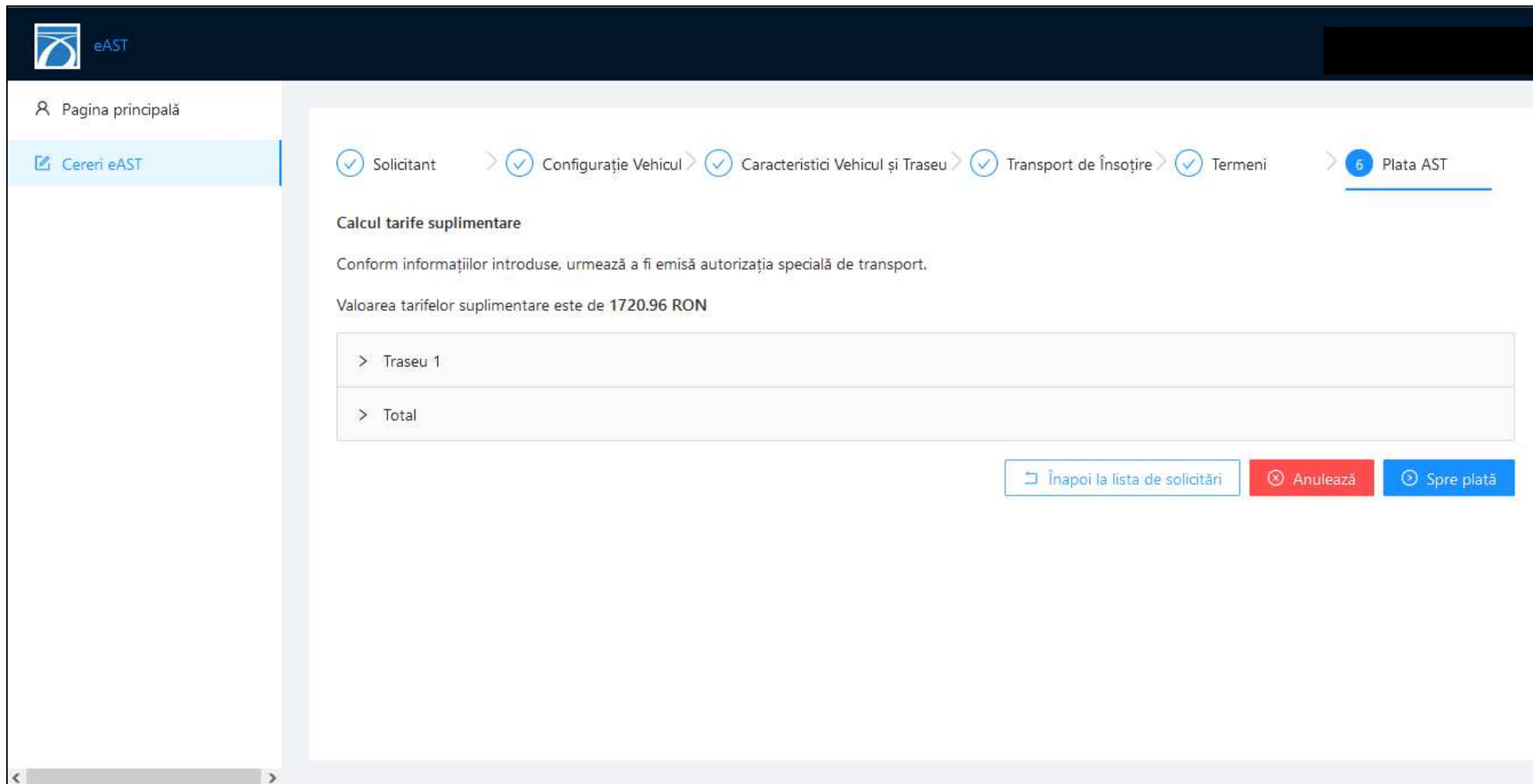
In aceasta faza, solicitantul are 2 optiuni:

APASA BUTONUL "SPRE PLATA" si va fi indrumat spre pagina de internet a procesatorului de plati

APASA BUTONUL „ANULEAZA” caz in care solicitarea va fi anulata, putandu-se initia o alta solicitare

După achitarea tarifelor suplimentare pe email-ul contului de utilizator va fi trimis un email de confirmare a plății.

După finalizarea plății Cererea va avea statut de Achitat si va fi emis AST si factura aferenta



The screenshot displays the eAST web application interface. At the top left, there is a logo and the text 'eAST'. Below it, a navigation menu shows 'Pagina principală' and 'Cereri eAST'. The main content area features a progress bar with six steps: 'Solicitant', 'Configurație Vehicul', 'Caracteristici Vehicul și Traseu', 'Transport de Însoțire', 'Termeni', and 'Plata AST' (the current step, highlighted with a blue circle and underline). Below the progress bar, the text reads 'Calcul tarife suplimentare' and 'Conform informațiilor introduse, urmează a fi emisă autorizația specială de transport.' Below this, it states 'Valoarea tarifelor suplimentare este de 1720.96 RON'. A table with two rows is shown: 'Traseu 1' and 'Total'. At the bottom right, there are three buttons: 'Înapoi la lista de solicitări' (light blue), 'Anulează' (red), and 'Spre plată' (blue).

## 5.2. Cerere AST Permanent

### 5.2.1.1.Solicitant

Selectând câmpul Tip de AST utilizatorul are posibilitatea sa aleagă tipul cererii:

- Cursă
- Permanentă.

The screenshot shows the 'eAST' application interface. The top navigation bar includes the 'eAST' logo and a user profile icon. Below the navigation bar, there is a breadcrumb trail: 'Pagina principală' > 'Cereri eAST'. The main content area is a multi-step form with the following sections:

- Solicitant:** Fields for 'Nume, Prenume persoană responsabilă' (filled with 'Demo Test'), 'CNP' (filled with '5220601015392'), 'Carte de identitate' (with a download icon), 'Telefon' (filled with '+373 603 48 482'), 'Email' (filled with 'Test.Demci+52@gmail.com'), 'Denumire Firmă', 'Țară' (dropdown menu showing 'Moldova'), 'Adresă', and 'VAT'.
- Operator Transport:** Fields for 'Telefon' (filled with '+373 603 48 482'), 'Email' (filled with 'Test.Demci+52@gmail.com'), 'Denumire Firmă', 'Țară' (dropdown menu showing 'Moldova'), 'Adresă', and 'VAT'.
- Valabilitatea:** A dropdown menu for 'Tip de AST' is open, showing 'Cursă' and 'Permanentă' options. A purple callout box with the text 'Selectează tipul de AST' points to this dropdown.

At the bottom right of the form, there are two buttons: 'Înapoi la lista de solicitări' and 'Înainte'.

## Solicitant

Nume, Prenume persoană responsabilă

CNP

Telefon

Email

Denumire Firmă

Țară

Adresă

VAT

Solicitantul este și Transportator 

## Operator Transport

Telefon

Email

Denumire Firmă

Țară

Adresă

VAT

## Valabilitatea

Tip de AST

Rețea de drumuri

Perioadă

Data începerii valabilității

Selectează  
Toată rețeaua de drumuri sau Traseu determinat

<b>Câmpul</b>	<b>Descriere</b>
<b>Nume, Prenume</b>	Se introduce numele solicitantului
<b>CNP</b>	Se introduce CNP solicitantului
<b>Telefon</b>	Se introduce telefonul solicitantului
<b>Email</b>	Se introduce adresa de email a solicitantului
<b>Denumire Firma</b>	Se introduce denumirea Firmei solicitantului
<b>Țară</b>	Solicitantul va selecta Țară de origine
<b>Adresa</b>	Se introduce Adresa solicitantului
<b>Cod fiscal</b>	Se va introduce Codul fiscal
<b>Tip de AST</b>	Solicitantul va selecta tipul de AST: 1.Cursa ; 2.Permanentă
<b>Rețea de Drumuri</b>	Solicitantul va selecta tipul de AST: <ul style="list-style-type: none"> <li>1. Toate rețea de drumuri. In cazul dat, Utilizatorul nu va putea selecta trasee particulare cu indicarea Punctelor de Origine si Destinație.</li> <li>2. Traseu Particular. In cazul dat, Utilizatorul nu va putea selecta un traseu particular cu indicarea Punctelor de Origine si Destinație.</li> </ul>
<b>Data începerii valabilității</b>	Data de la care AST va fi valabil. Data valabilității minima poate fi selectat ca ziua ulterioara zilei in care se completeaza cererea de AST

## 5.2.2. Configurație Vehicul

La aceasta etapa utilizatorul va configura vehiculul din punctul de vedere:

- Tipul de Vehicul
- Configurarea axelor
- Informație despre Vehicul

The screenshot shows the 'Configurație Vehicul' step in the eAST application. The interface includes a breadcrumb trail: Solicitant > Configurație Vehicul > Caracteristici Vehicul și Traseu > Transport de Însotire > Termeni > Plata AST. The main form is divided into 'Tip de Vehicul' and 'Informații Vehicul' sections.

**Tip de Vehicul:** A dropdown menu is set to 'Vehicul Tractor + Remorcă'. Below it are input fields for 'Număr Înmatriculare Vehicul Tractor' and 'Axe Tractor' (set to 2). There are also dropdowns for 'Nr. Înmatriculare Remorcă/Semiremorcă' and 'Axe Remorcă/Semiremorcă' (set to 3). Buttons for 'Carte de Identitate Vehicul Tractor' and 'Carte de Identitate Remorcă/Semiremorcă' are present.

**Informații Vehicul:** This section contains several dropdown menus: 'Vehicul Frigorific' (Nu), 'Container ISO' (Nu), 'Combustibil Alternativ' (Nu), 'Transport de persoane' (Nu), '(Sem)remorcă de rezervă' (Nu), and 'Autobuz Articulat' (Nu). A 'Depășiri constructive' dropdown is also set to 'Nu'.

**Axe Configuration:** A diagram shows five axles (Axa 1 to Axa 5) with checkboxes for 'M', 'P', 'J', and 'A'. A legend below explains these codes: M (Axă motoare), P (Axă cu suspensie pneumatică), J (Axă cu roți jumelate), A (Axă cu alt tip de suspensie). It also defines 'Axe albastre' as 'Vehicul Tractor' and 'Axe gri' as 'Remorcă/Semiremorcă'.

**Callout Boxes:** Five purple boxes with white text and arrows point to specific UI elements: 'Apasa pentru a încarcă Carte de Identitate Tractor' points to the tractor ID button; 'Apasa pentru a încarcă Carte de Identitate Remorca sau semiremorca' points to the trailer ID button; 'Selectează tipul de vehicul' points to the vehicle type dropdown; 'Configureaza Axe' points to the axle diagram; 'Completeaza distanta între axe' points to the axle dropdowns; and 'Click pentru a reveni pe pagina precedenta' points to the 'Etapa precedentă' button in the bottom navigation bar.

**Bottom Navigation:** The bar includes buttons for 'Înapoi la lista de solicitări', 'Etapa precedentă', 'Anulează', and 'Înainte'.

<b>Câmpul</b>	<b>Descriere</b>
<b>Tip de Vehicul</b>	Se selectează tipul de vehicul
<b>Număr Înmatriculare Vehicul Tractor</b>	Se introduce numărul de înmatriculare al vehiculului tractor
<b>Număr Înmatriculare Remorca / Semiremorca</b>	Se introduce numărul de înmatriculare al remorcii/semiremorcii
<b>Axe Tractor</b>	Se introduce număr de axe ale vehiculului Tractor
<b>Axe Tractor</b>	Se introduce număr de axe ale remorcii / semiremorcii
<b>Distanța între Axe</b>	Se introduce distanța între fiecare axa aparte. Distanța se introduce în metri: De exemplu 1.31 Câmpul distanța este obligatoriu.
<b>Configurarea Axelor</b>	Tipuri de axe: M – Axa motoare P – Axa cu suspensie Pneumatică J - Axa cu roți Jumelate A – Axa cu Alt tip de suspensie Axe albastre – Vehicul Tractor Axe gri – Remorca / Semiremorca
<b>Vehicul Frigorific</b>	Se selectează dacă Vehicul este unul de tip Frigorific
<b>Combustibil Alternativ</b>	Se selectează dacă Vehiculul va avea Combustibil Alternativ
<b>(Semi)remorcă de rezervă</b>	Se selectează dacă Vehiculul va avea remorca sau semiremorca de rezervă. Va fi necesar adăugarea Numărului de Înmatriculare a vehiculului de rezervă
<b>Număr Înmatriculare Vehicul Tractor de rezervă</b>	Se introduce Numărului de Înmatriculare a Tractorului de rezervă
<b>Număr Înmatriculare (Semi)remorcă de rezervă</b>	Se introduce Numărului de Înmatriculare a (semi)remorcii de rezervă
<b>Depasiri constructive</b>	Se selectează dacă Vehiculul are depășiri
<b>Container ISO</b>	Se selectează dacă Vehiculul va avea Container ISO
<b>Transport de persoane</b>	Se selectează dacă Vehiculul este de tip Transport Persoane
<b>Autobuz Articulat</b>	Se selectează dacă Vehicul este de tip Autobuz Articulat

### 5.2.3. Caracteristici Vehicul și Traseu

La aceasta etapa a cererii utilizatorul v-a indica:

- Traseul parcurs (in cazul unui traseu determinat)
- Dimensiunile transportului si Caracteristicile transportului încărcat
- Masa pe axe

#### Traseu determinat:

The screenshot displays the 'Caracteristici Vehicul și Traseu' step of the eAST application. The interface is organized into three main sections:

- Traseu:** Includes date pickers for 'Perioada de la' and 'Perioada pana la', dropdown menus for 'Origine' and 'Destinație', and input fields for 'Via 1' through 'Via 4'. A section for 'Masa pe axe 1 - 5 (tone)' contains input fields for 'Axa 1' through 'Axa 5' and a '+ Adauga traseu' button.
- Dimensiuni:** Features input fields for 'Lungime admisa (R / NR / M/ P) (metri)' (with values 18.75, 18.75, 18.75, 18.75), 'Latime admisa (R / NR / M/ P) (metri)' (with values 2.55, 2.55, 2.55, 2.55), and 'Inaltime admisa (R / NR / M/ P) (metri)' (with values 4.00, 4.00, 4.00, 4.00). It also includes a 'Gabarit depasit' button.
- Caracteristici Vehicul Incărcat:** Contains dropdown menus for 'Masa totala' (set to 'Indivizibila'), 'Masa totala calculata' (set to '0.00'), and 'Descriere marfa'. It also has input fields for 'Lungime divizibila', 'Latime divizibila', and 'Inaltime divizibila', all set to 'Indivizibila'.

Navigation and action elements include a breadcrumb trail at the top (Solicitant > Configuratie Vehicul > **3** Caracteristici Vehicul și Traseu > Transport de Însoțire > Termeni > Plata AST), a '+ Adauga traseu' button, and a bottom navigation bar with buttons for 'Înapoi la lista de solicitări', 'Etapa precedentă', 'Anulează', and 'Înainte'.



## Toata Rețea de drumuri:

eAST

Pagina principală

Administrare

Rapoarte

Cereri eAST

Solicitant

Configurație Vehicul

**3 Caracteristici Vehicul și Traseu**

Transport de Însotire

Termeni

Plata AST

Traseu 1

Dimensiuni

Lungime admisa (R / NR / M / P) (metri)

18.75 18.75 18.75 18.75

Lungime (metri)

Latime admisa (R / NR / M / P) (metri)

2.55 2.55 2.55 2.55

Latime (metri)

Inaltime admisa (R / NR / M / P) (metri)

4.00 4.00 4.00 4.00

Inaltime (metri)

Limita admisa Gabarit depasit

Caracteristici Vehicul Incarcat

Masa totala

Indivizibila

Lungime divizibila

Indivizibila

Masa totala calculata

0.00

Latime divizibila

Indivizibila

Descriere marfa

Inaltime divizibila

Indivizibila

Masa pe axe 1 - 5 (tone)

Axa 1

Axa 2

Axa 3

Axa 4

Axa 5

Depasiri pe Dimensiuni

Apasa pentru a introduce depășiri pe Dimensiuni

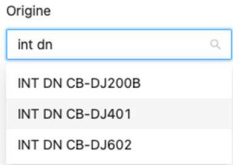
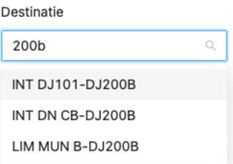
Dimensiunile admise

Înapoi la lista de solicitări

Etapa precedentă

Anulează

Înainte

Câmpul	Descriere
<b>Perioada de valabilitate</b>	Se afișează perioada de valabilitate a solicitării. (in cazul unui traseu determinat)
<b>Origine</b>	Se selectează Punctul de origine. Câmpul permite si căutare după denumire. De exemplu: introducem „int dn” si obținem 
<b>Destinație</b>	Se selectează punctul de destinație. Câmpul permite si căutare după denumire. De exemplu: introducem "200b" si obținem 
<b>Via 1-4</b>	Se selectează punctele via prin care va trece vehicul între punctele de Destinație si de Origine Permite căutare asemănătoare cu câmpurile Origine si Destinație
<b>Masa pe axe</b>	Se introduce masa(tone) per Axa
<b>Gabarit depășit</b>	Permite introducerea depășirilor pe Dimensiuni. Totodată butonul deblochează câmpurile Lungime, Lățime, Înălțime
<b>Lungime (metri)</b>	Se introduce Lungimea autovehiculul daca aceasta depășește cea admisa
<b>Lățime ( metri)</b>	Se introduce Lățimea autovehiculul daca aceasta depășește cea admisa
<b>Înălțime (metri)</b>	Se introduce Înălțimea autovehiculul daca aceasta depășește cea admisa
<b>Masa totala</b>	Se selectează tipul de masa : Indivizibila/Divizibila
<b>Masa totala calculata</b>	Masa totala se calculează automat independenta de datele introduse in câmpul Masa pe axe
<b>Descriere marfa</b>	Se introduce denumirea tipului de marfa transportata
<b>Lungime divizibila</b>	Se selectează tipul de Lungime : Indivizibila/Divizibila
<b>Lățime divizibila</b>	Se selectează tipul de Lățime : Indivizibila/Divizibila
<b>Înălțime</b>	Se selectează tipul de Inaltime : Indivizibila/Divizibila

## 5.2.4. Termeni

Pentru finalizarea si achitarea cererii, este necesar citirea si acceptarea condițiilor.

The screenshot displays the 'Termeni' (Terms) step of a process in the eAST application. The breadcrumb navigation at the top shows the following steps: Solicitant, Configurație Vehicul, Caracteristici Vehicul și Traseu, Transport de însoțire, **Termeni**, and Plata AST. The main content area contains the following text:

SUBSEMNTATUL Marisca Mogilăea AM LUAT CUNOSTINTA CU PRIVIRE LA:  
Dupa afisarea sumei de plata, clientul poate accepta plata sau poate anula solicitarea.  
Odata cu acceptarea platii, prin bifarea campului "Plateste" clientul se angajeaza definitiv si irevocabil sa vireze suma reprezentand tariful suplimentar de utilizare in contul C.N.A.I.R. S.A. Acceptarea nu mai poate fi anulata.  
Clientul trebuie sa efectueze plata pana cel tarziu ora 24.00 a zilei anterioare primei zile de valabilitate a AST.  
In cazul neefectuării platii, solicitarea se transforma in estimare si clientul va fi debitat cu echivalentul in lei a sumei de 50 Euro (TVA inclus).  
In cazul in care are plati neachitate, clientul nu va mai putea initia alta solicitare, pana la achitarea sumelor datorate catre C.N.A.I.R. S.A.  
C.N.A.I.R. S.A. isi rezerva dreptul de a actiona prin toate caile legale pentru recuperarea sumelor neachitate.  
Circulația in zilele de sâmbătă, duminică, in zilele premergătoare zilelor de sărbătoare legală și in zilele de sărbătoare legală, între orele 6.00 și 22.00 este permisă numai dacă in AST este înscrisă această posibilitate;  
Vehiculele cu depasiri pot circula pe drumurile publice numai daca:  
a) sunt admise in circulatie;  
b) corespund din punct de vedere al starii tehnice si al cerintelor de siguranta a circulatiei;

At the bottom of the text area, there are two buttons: "Am citit si accept conditiile de mai sus" and "Nu sunt de acord". A blue arrow points from a purple callout box to the "Am citit si accept conditiile de mai sus" button. The callout box contains the text: "Click pentru a accepta conditiile".

At the bottom right of the page, there is a navigation bar with the following buttons: "Înapoi la lista de solicitări", "Etapa precedentă", "Anulează", and "Înainte".

### 5.2.5. Plata AST

Conform informațiilor introduse se afișează următoarele detalii despre autorizația speciala de transport.

- Detalii despre Traseul parcurs.
- Detalii despre Tariful de achitare.

Calcul tarife suplimentare

Conform informațiilor introduse, urmează a fi emisa autorizația speciala de transport.

Valoarea tarifelor suplimentare este de 49.47 RON

Traseu 1	
Tarif emiter Traseu 1 (EUR)	0
Tarif Traseu 1 (EUR)	0
Tarif emiter total (EUR) (min. 10 EUR)	10
Tarif total (EUR)	10

Apasa pentru afisarea valorii tarifului total

Apasa pentru afisarea datelor despre traseul parcurs

## Detaliile traseului:

eAST

Pagina principală

Administrare

Rapoarte

Cereri eAST

Solicitant

Configurație Vehicul

Caracteristici Vehicul și Traseu

Transport de însoțire

Termeni

Plata AST

Control calcul

### Calcul tarife suplimentare

Conform informațiilor introduse, urmează a fi emisă autorizația specială de transport.

Valoarea tarifelor suplimentare este de **1498.45 RON**

Traseu 1

Denumire nod	Tip	Drum	Tip drum	Distanță drum	Distanță totală
ADJUD	MUN			0	0
SASCUT	COM	DN2	R	9	9
INT A7-DN2	INT	DN2	R	37	46
INT A7-DN2F	INT	DNA7	R	13	59
INT DN2-A7	INT	DNA7	R	7	66
SECUIENII NOI	SAT	DN2	R	23	89
ROMAN	MUN	DN2	R	9	98
MOTCA	COM	DN2	R	47	145
PASCANI	MUN	DN28A	M	13	158
TARGU FRUMOS	ORAS	DN28A	M	25	183
PODU ILOAIEI	ORAS	DN28	R	19	202
IASI	MUN	DN28	R	31	233

Distanța totală traseu	233 ( R = 195 / NR = 0 / M = 38 / P = 0 )
Tarif pentru depășire dimensiuni (EUR)	0
Tarif pentru depășirea masei totale (EUR)	233
Tarif pentru depășirea masei pe axe (EUR)	0
Tarif emiter	69.9
Tarif (EUR)	233

> Total

Înapoi la lista de solicitări

Apasa pentru afisarea datelor despre traseul parcurs

In aceasta faza, solicitantul are 2 optiuni:

APASA BUTONUL "SPRE PLATA" si va fi indrumat spre pagina de internet a procesatorului de plati

APASA BUTONUL „ANULEAZA” caz in care solicitarea va fi anulata, putandu-se initia o alta solicitare

Dupa achitarea tarifelor suplimentare pe email-ul contului de utilizator va fi trimis un email de confirmare a plății.

Dupa finalizarea plății Cererea va avea statut de Achitat si va fi emis AST si factura aferenta

**AVAND IN VEDERE CA IN CONFORMITATE CU PREVEDERILE LEGALE IN VIGOARE CLIENTUL POARTA INTREAGA RESPONSABILITATE CU PRIVIRE LA CORECTITUDINEA DATELOR DECLARATE IN SOLICITAREA DE EMITERE AST, ODATA CU EFECTUAREA PLATII AST EMISE NU SE POT ANULA SI DATELE INSCRISE IN ACESTE NU POT FI MODIFICATE.**

**CNAIR SA NU POATE INTERVENI ASUPRA DATELOR FURNIZATE DE CLIENT, ATAT IN CEEA CE PRIVESTE CONTUL DE UTILIZATOR CAT SI A DATELOR IN BAZA CARORA A FOST EMIS AST SAU A CELOR INSCRISE IN AST.**